



VÉRO

CARACTÉRISTIQUES

- Fabriqué au Québec
- Mélamine de très haute qualité, offerte en deux couleurs
- Dimensions disponibles : 48", 60" et 72"
- Tiroirs pleine extension avec fermeture lente, marque Blum®
- Tiroir(s) supérieur(s) en U permettant le dégagement du siphon
- Dégagement arrière pour faciliter le passage de la plomberie
- Système de fixation mural simple et facile à installer
- Finition intérieure grise
- Garantie de 1 an sur les finis
- Garantie à vie sur les mécanismes

FEATURES

- Made in Quebec
- High-quality melamine, available in two colors
- Available sizes: 48", 60", and 72"
- Full-extension drawers with soft-close Blum® hardware
- U-shaped top drawer(s) for sink trap clearance
- Rear clearance for plumbing access
- Easy-to-install wall-mounting system
- Grey interior finish
- 1 year warranty on finishes
- Lifetime warranty on hardware

LISTE DE PRIX SANS COMPTOIR PRICE LIST WITHOUT COUNTERTOP



VE4822-1L6D-L581

VE4822-1L6D-L582

Prix sans comptoir | Price without countertop



VE6022-1L6D-L581

VE6022-1L6D-L582

Prix sans comptoir | Price without countertop



VE7222-2L6D-L581

VE7222-2L6D-L582

Prix sans comptoir | Price without countertop

GAMME DE COULEUR COLOR PALETTE

COULEURS STANDARDS TAFISA STANDARD TAFISA COLORS



Beauté Naturelle
Sheer Beauty
L581



Fashionista
L582

Un choix parmi trois finis de poignées incluses avec les vanités
Choice of one of three handle finishes included with vanities



BP2378160CHBRZ
Champagne Bronze



BP2378160195
Nickel Brossé
Brushed Nickel



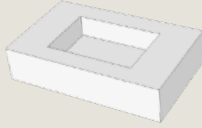


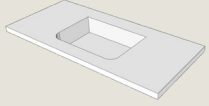


BP2378160900
Noir Mat | Matte Black

Himalia en partenariat avec | Himalia in partnership with

christian marcoux
cuisine et mobilier design

PLANS LAVABOS EN BÉTON POUR MODÈLE VÉRO CONCRETE VANITY TOPS FOR VÉRO MODEL

TYPE DE CUVES DISPONIBLES - AVAILABLE TYPES OF BASINS					
BALI	LATUS	TALCA	FLO	OVO	NOVA
					
CODES DES CUVES - BASIN CODES					
BA	LA	TA	FL	OV	NO
20" X 13 1/2" X 5"	20" X 13 1/2" X 5"	20" X 13 1/2" X 5"	20" X 17" X 5"	14" DIA. X 4"	20" x 13 1/2" x 5"

Largeur des vanités	Code comptoir VÉRO	Code de cuve	Largeur du plan lavabo	Épaisseur suggérée 4"	Option cuve 20"	Code de couleur standard	Grandeur des comptoirs final
Vanity widths	VÉRO countertop code	Bassin Code	Sink countertop width	Suggested thickness 4"	20" basin option	Standard color code	Final countertop dimensions
48	HMVE	---	__ 22	1.5	1A	---	48-1/2" X 22-1/4" X 1-1/2"
60 (1 lav. 1A)							60-1/2" X 22-1/4" X 1-1/2"
72 (2 lav. 1A)							72-1/2" X 22-1/4" X 1-1/2"

- Suggestion : comptoir 1-1/2" d'épaisseur min.
- Autres formats disponibles
- Cuve standard de 20" (Type 1A)
- Couleurs standards seulement
- Confirmer les coûts de transport chez Balux
- Ajouter les codes de perçage des robinets
- → OH (sans trou) - 1H (1 trou) - 3H (3 trous)

- Suggestion: min. 1-1/2" thick countertop
- Other sizes available
- 20" basin (Type 1A)
- Standard colors only
- Confirm the shipping costs with Balux
- Add faucet hole drilling codes
- → OH (without hole) - 1H (1 hole) - 3H (3 holes)

Comptoirs disponibles de 1" d'épaisseur, sans cuve.
Available 1" thick countertops, without basin.

Exemple de code: Plan lavabo VÉRO, 1-1/2" d'épaisseur, 48" de largeur, cuve Talca, blanc:
Example of code: VÉRO vanity top, 1-1/2" thick, 48" wide, Talca sink, white:

HMVE-TA-4822-1.5-1A-001

GAMME DE COULEURS COLOR PALETTE

COMPTOIRS EN BÉTON – BALUX – CONCRETE COUNTERTOPS



Terracotta
007



Cuir / Leather
008



Merlot
009



Moka
010



Écorce/ Bark
011



Saugé/Sage
012




Blanc/ White
001



Perle/ Pearl
002



Cendré/ Ash
003



Gris foncé/Dark grey
004



Charcoal
005



Noir/ Black
006



Os/ Bone
013



Linen
103



Sable / Sand
014



Mango
102



Blush
101



Lilas/Lilac
015

Himalia en partenariat avec | Himalia in partnership with



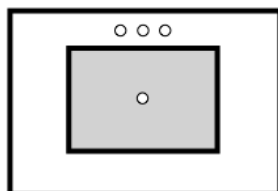
BALUX

COMPTOIRS DE QUARTZ POUR MODÈLES VÉRO

QUARTZ COUNTERTOPS FOR VÉRO MODEL

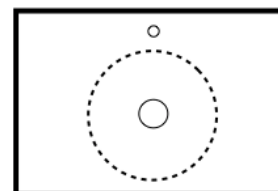
Avec lavabo Toto LT221
With Toto LT221 lavatory

TYPE: LC

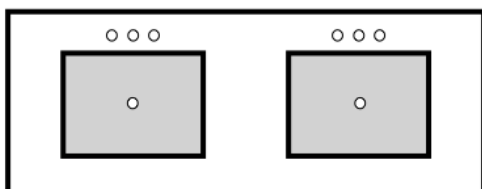


Pour Vasque 16" dia max. (non incluse)
For washbasin 16" max dia. (not included)

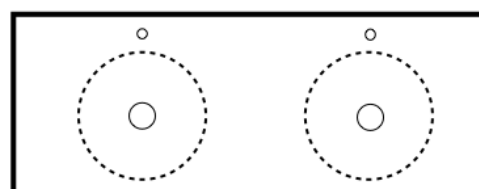
TYPE: WBC



TYPE: TLC



TYPE: TWBC



Étape 1: Choisir le numéro du comptoir Step 1: Choose countertop number

Largeur des vanités Width of the vanities	NU du comptoir Countertop No	Dim. des comptoirs Countertop dim.	Prix / Price	Prix / Price
			Fini Poli / Polish Finish LAP & MGP	Fini Suède / Suede Finish LAS & LDS
32	T3222-LC	32-¼ x 22-½ x ¾	1 350,00 \$ – 2 560,00 \$	
	T3222-WBC	32-¼ x 22-½ x ¾		
36	T3622-LC	36-¼ x 22-½ x ¾		
	T3622-WBC	36-¼ x 22-½ x ¾		
42	T4222-LC	42-¼ x 22-½ x ¾	1 470,00 \$ – 3 010,00 \$	
	T4222-WBC	42-¼ x 22-½ x ¾		
48	T4822-LC	48-¼ x 22-½ x ¾		
	T4822-WBC	48-¼ x 22-½ x ¾		
54	T5422-LC	54-¼ x 22-½ x ¾	1 690,00 \$ – 3 450,00\$	
	T5422-WBC	54-¼ x 22-½ x ¾		
60	T6022-LC	60-¼ x 22-½ x ¾		
	T6022-WBC	60-¼ x 22-½ x ¾		
60 (2 lav.)	T6022-TLC	60-¼ x 22-½ x ¾	1 690,00 \$ – 4 310,00\$	
	T6022-TWBC	60-¼ x 22-½ x ¾		
72	T7222-LC	72-¼ x 22-½ x ¾	1 910,00 \$ – 3 930,00\$	
	T7222-WBC	72-¼ x 22-½ x ¾		
72 (2 lav)	T7222-TLC	72-¼ x 22-½ x ¾	1 910,00 \$ – 4 780,00\$	
	T7222-TWBC	72-¼ x 22-½ x ¾		

Étape 2: Ajoutez le code pour le perçage des trous robinets Step 2: Add the code for faucet hole drilling

DESCRIPTION	CODES
Sans trou / without holes	0H
Monotrou / 1 hole	1H
3 trous 8" c/c / 3 holes 8" c/c	3H8
3 trous 4" c/c / 3 holes 4" c/c	3H4

Étape 3: Ajoutez au numéro de produit le code de couleur Step 3: Add the color code to the product number

DESCRIPTION	CODES
Lagoon Poli / Lagoon polished	LAP
Lagoon Suède / Lagoon Suede	LAS
Motion Grey Poli / Motion Grey Polished	MGP
Lime Delight Suède / Lime Delight Suede	LDS

Exemple : T3222-LC-3H8-LAP = Comptoir/Countertop 32" x 22" type LC, 3 trous/holes 8" c/c, Lagoon Poli/ Lagoon Polished.

GAMME DE COULEURS COLOR PALETTE

COMPTOIRS EN QUARTZ – SILESTONE – QUARTZ COUNTERTOPS



Motion Grey
(Poli / Polished)



Lime Delight
(Suède / Suede)



Lagoon
(Suède et Poli)
(Suede and Polished)

Himalia en partenariat avec | Himalia in partnership with

