



SOFIA

CARACTÉRISTIQUES

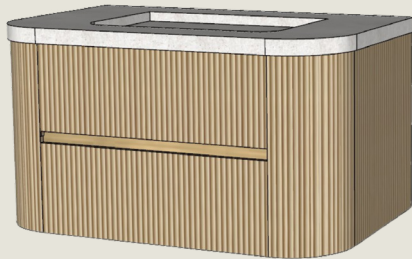
- Fabriqué au Québec
- Chêne ou Noyer, naturel, fini mat, fluté vertical
- Dimensions disponibles de 36", 48" et 60"
- Tiroirs pleine extension à fermeture lente de marque Blum®
- Tiroir (s) supérieur (s) en U pour le dégagement du siphon
- Dégagement arrière pour le passage de la plomberie
- Système de fixation mural simple et facile à installer
- Finition intérieure de couleur grise
- Poignées dissimulées et encastrées
- Garantie de 1 an sur les finis et à vie sur les mécanismes

FEATURES

- Made in Quebec
- Oak or Walnut, natural, matte finish, vertical fluting
- Available sizes: 36", 48" and 60"
- Full-extension soft-close drawers by Blum®
- Top functional drawer (s) with U-SHAPED for p-trap clearance
- Rear clearance for plumbing access
- Simple, easy-to-install wall-mounting system
- Gray-colored interior finish
- Hidden recessed handles
- 1-year warranty on finishes, lifetime warranty on mechanisms

LISTE DE PRIX SANS COMPTOIR PRICE LIST WITHOUT COUNTERTOP

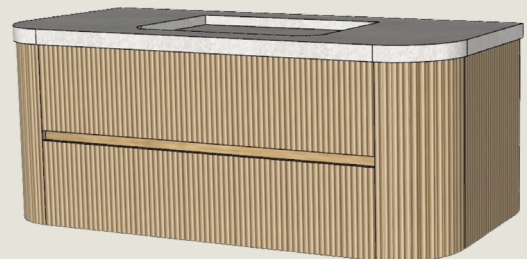
WA08 : Noyer Naturel / Natural Walnut
WH08 : Chêne Naturel / Natural Oak



SO3622-1L2D-WA08

SO3622-1L2D-WH08

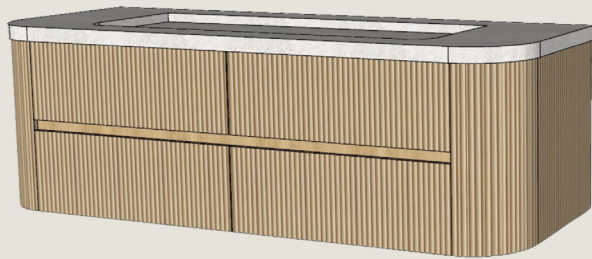
Prix sans comptoir | Price without countertop



SO4822-1L2D-WA08

SO4822-1L2D-WH08

Prix sans comptoir | Price without countertop



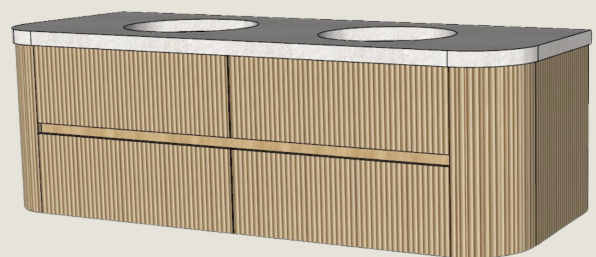
SO6022-1L4D-WA08

SO6022-1L4D-WH08

SO7222-1L4D-WA08

SO7222-1L4D-WH08

Prix sans comptoir | Price without countertop



SO6022-2L4D-WA08

SO6022-2L4D-WH08

SO7222-2L4D-WA08

SO7222-2L4D-WH08

Prix sans comptoir | Price without countertop

GAMME DE COULEUR COLOR PALETTE

SÉLECTION EXCLUSIVE DE COULEURS BOIS EXCLUSIVE SELECTION OF WOOD COLORS



Chêne WH-08 | Oak WH-08



Noyer WA-08 | Walnut WA-08

Chaque meuble possède un caractère unique, façonné par les variations naturelles du bois, qui en font toute la beauté et l'originalité.

NOYER: Ses veinures sombres dessinent des motifs irréguliers et distincts pour chaque pièce. Le noyer peut présenter un grain plus ou moins contrasté, rehaussé de subtils tons violacés.

CHÊNE: Sa teinte naturelle oscille entre un brun ambré et un miel chaleureux, parfois ponctué de nuances plus claires, lui conférant une apparence accueillante et raffinée.

Each piece of furniture has a unique character, shaped by the natural variations of the wood, which contribute to its beauty and originality.

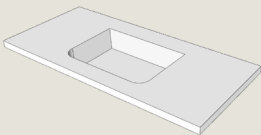
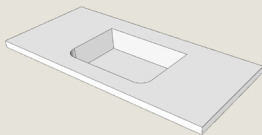
WALNUT: Its dark grain creates irregular, distinctive patterns that vary from one piece to another. Walnut can display a more or less contrasted grain, enhanced by subtle purplish undertones.

OAK: Its natural color ranges from warm amber brown to honey tones, often accompanied by lighter nuances that give it a welcoming and refined appearance.

Himalia en partenariat avec | Himalia in partnership with

christian marcoux
cuisine et mobilier design

PLANS LAVABOS EN BÉTON POUR MODÈLE SOFIA CONCRETE VANITY TOPS FOR SOFIA MODEL

TYPE DE CUVES DISPONIBLES - AVAILABLE TYPES OF BASINS	
NOVA (1A)	NOVA (1E)
	
CODES DES CUVES - BASIN CODES	
NO	NO
20" X 13 1/2" X 5"	42" x 13 1/2" x 5"

Largeur des vanités	Code comptoir SOFIA	Code de cuve	Largeur du plan lavabo	Épaisseur suggérée 4"	Option cuve 20" ou 42"	Code de couleur standard	Grandeur des comptoirs final
Vanity widths	SOFIA countertop code	Bassin Code	Sink countertop width	Suggested thickness 4"	20" or 42" bassin option	Standard color code	Final countertop dimensions
36	HMSO	NO	__22	1.5	1A	----	36-1/2" X 22-1/4" X 1-1/2"
48							48-1/2" X 22-1/4" X 1-1/2"
60 (1 lav. 1A)							60-1/2" X 22-1/4" X 1-1/2"
72 (1 lav. 1A)							72-1/2" X 22-1/4" X 1-1/2"
60 (2 lav. 1A)	HMSO	NO	__22	1.5	2A	----	60-1/2" X 22-1/4" X 1-1/2"
72 (2 lav. 1A)							72-1/2" X 22-1/4" X 1-1/2"
60 (1 lav. 1E)	HMSO	NO	__22	1.5	1E	----	60-1/2" X 22-1/4" X 1-1/2"
72 (1 lav. 1E)							72-1/2" X 22-1/4" X 1-1/2"

- Suggestion : comptoir 1-1/2" d'épaisseur min.
- Autres formats disponibles
- Cuve standard de 20" (Type 1A ou 1E)
- Couleurs standards seulement
- Confirmer les coûts de transport chez Balux
- Ajouter les codes de perçage des robinets
- → OH (sans trou) - 1H (1 trou) - 3H (3 trous)

- Suggestion: countertop with a minimum thickness of 1-1/2"
- Other sizes available
- 20" basin (Type 1A or 1E)
- Standard colors only
- Confirm the shipping costs with Balux
- Add faucet hole drilling codes
- → OH (without hole) - 1H (1 hole) - 3H (3 holes)

Comptoirs disponibles de 1" d'épaisseur, sans cuve. • Available 1" thick countertops, without basin.

Exemple de code: Plan lavabo SOFIA, 1-1/2" d'épaisseur, 60" de largeur, cuve Nova 20", blanc:
Example of code: SOFIA vanity top, 1-1/2" thick, 60" wide, 20" Nova sink, white:

HMSO-NO-6022-1.5-1A-001

GAMME DE COULEURS COLOR PALETTE

COMPTOIRS EN BÉTON – BALUX – CONCRETE COUNTERTOPS



Terracotta
007



Cuir / Leather
008



Merlot
009



Moka
010



Écorce/ Bark
011



Saugé/Sage
012




Blanc/ White
001



Perle/ Pearl
002



Cendré/ Ash
003



Gris foncé/Dark grey
004



Charcoal
005



Noir/ Black
006



Os/ Bone
013



Linen
103



Sable / Sand
014



Mango
102



Blush
101



Lilas/Lilac
015

Himalia en partenariat avec | Himalia in partnership with



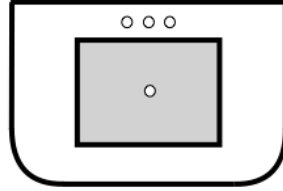
BALUX

COMPTOIRS DE QUARTZ MODÈLE SOFIA

QUARTZ COUNTERTOPS FOR SOFIA MODEL

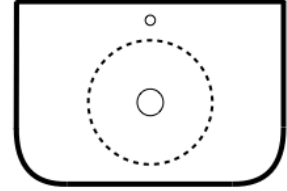
Avec lavabo Toto LT221
With Toto LT221 lavatory

TYPE: SLC

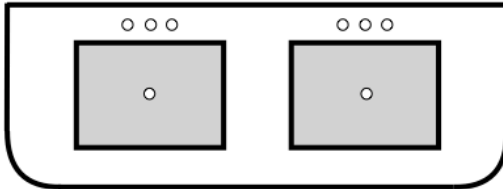


Pour Vasque 16" dia max. (non incluse)
For washbasin 16" max dia. (not included)

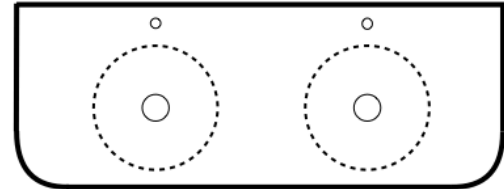
TYPE: SWBC



TYPE: STLC



TYPE: STWBC



Étape 1: Choisir le numéro du comptoir

Step 1: Choose countertop number

Largeur des vanités Width of the vanities	NU du comptoir Countertop No	Dim. des comptoirs Countertop dim.	Prix / Price	
			Fini Poli / Polish Finish LAP & MGP	Fini Suède / Suede Finish LAS & LDS
36	T3622-SLC	36- ³ / ₈ x 22- ³ / ₁₆ x ³ / ₄	1 460,00 \$ – 2 670,00\$	
	T3622-SWBC	36- ³ / ₈ x 22- ³ / ₁₆ x ³ / ₄		
48	T4822-SLC	48- ³ / ₈ x 22- ³ / ₁₆ x ³ / ₄	1 580,00 \$ – 3 120,00\$	
	T4822-SWBC	48- ³ / ₈ x 22- ³ / ₁₆ x ³ / ₄		
60 (1 lav.)	T6022-SLC	60- ³ / ₈ x 22- ³ / ₁₆ x ³ / ₄	1 800,00 \$ – 3 570,00\$	
	T6022-SWBC	60- ³ / ₈ x 22- ³ / ₁₆ x ³ / ₄		
60 (2 lav.)	T6022-STLC	60- ³ / ₈ x 22- ³ / ₁₆ x ³ / ₄	1 800,00 \$ – 4 420,00\$	
	T6022-STWBC	60- ³ / ₈ x 22- ³ / ₁₆ x ³ / ₄		
72 (1 lav.)	T7222-SLC	72- ³ / ₈ x 22- ³ / ₁₆ x ³ / ₄	2 020,00 \$ – 4 040,00\$	
	T7222-SWBC	72- ³ / ₈ x 22- ³ / ₁₆ x ³ / ₄		
72 (2 lav.)	T7222-STLC	72- ³ / ₈ x 22- ³ / ₁₆ x ³ / ₄	2 020,00 \$ – 4 780,00\$	
	T7222-STWBC	72- ³ / ₈ x 22- ³ / ₁₆ x ³ / ₄		

Étape 2: Ajoutez le code pour le perçage des trous robinets

Step 2: Add the code for faucet hole drilling

DESCRIPTION	CODES
Sans trou / without holes	0H
Monotrou / 1 hole	1H
3 trous 8" c/c / 3 holes 8" c/c	3H8
3 trous 4" c/c / 3 holes 4" c/c	3H4

Étape 3: Ajoutez au numéro de produit le code de couleur

Step 3: Add the color code to the product number

DESCRIPTION	CODES
Lagoon Poli / Lagoon polished	LAP
Lagoon Suède / Lagoon Suede	LAS
Motion Grey Poli / Motion Grey Polished	MGP
Lime Delight Suède / Lime Delight Suede	LDS

Exemple : T3622-SLC-1H-LAP = Comptoir/Countertop Sofia, 36" x 22", 1 trou/hole, couleur Lime Delight Suède / Color Lime Delight Suede

GAMME DE COULEURS COLOR PALETTE

COMPTOIRS EN QUARTZ – SILESTONE – QUARTZ COUNTERTOPS



Motion Grey
(Poli / Polished)



Lime Delight
(Suède / Suede)



Lagoon
(Suède et Poli)
(Suede and Polished)

Himalia en partenariat avec | Himalia in partnership with

